



ESPECIFICACIONES TÉCNICAS

Común/Certificados/Fregaderos

SERIE:

VALENCIA

MODELO:

690520



DESCRIPCIÓN:

690520_FI VALENCIA 2S 82X40 VG

BAJO ENCIMERA FLUSH 820x400 mm. Medidas interiores de corte bajo encimera. Profundidad cubeta 200mm. Válvula grande.

BAJO ENCIMERA REVEAL 830x410 mm. (+5mm vista el ala de fregadero)

Medidas interiores de corte bajo encimera. Profundidad cubeta 200mm. Válvula grande.

ENRASADO 834x414mm calado. 860x440 mm rebaje - Medidas rebaje encimera con espesor de rebaje 1 mm. Profundidad cubeta 200mm. Válvula grande.

Posición de montaje a elegir según los anclajes de fijación que se proporcionan

MATERIALES:

SENO: Acero Inoxidable espesor 1,0 mm

VALVULA DESAGÜE: Válvula rebosadero lineal





ESPECIFICACIONES TÉCNICAS

Común/Certificados/Fregaderos

CONTROLES EN PRODUCCIÓN:

RECEPCIÓN: Certificado de Calidad del Proveedor

Control de atributos:

Espesor

Magnetismo

PROCESO: Verificaciones en las operaciones:

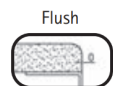
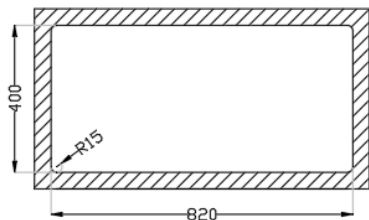
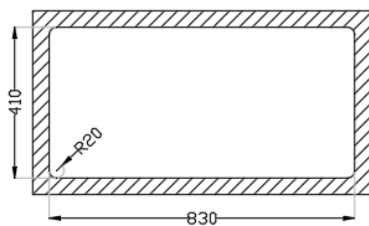
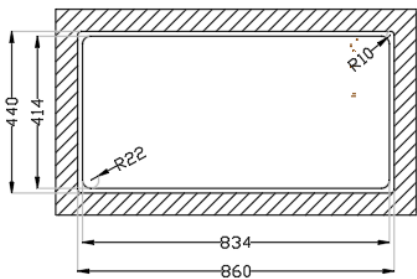
Control dimensional

Aspecto superficial

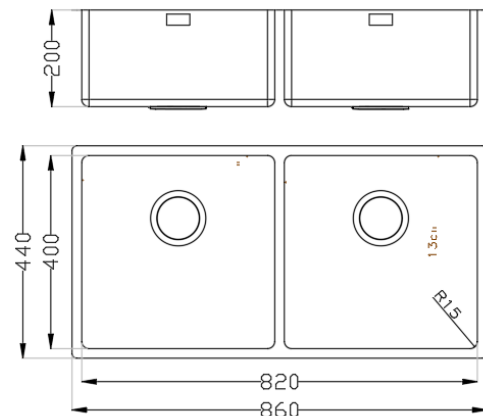
Poros en las soldaduras

Ausencia de rayas y marcas de embutición

Brillo



Acceso a la descarga de plantillas de corte encimera.
Access to template cutting download.



A. de Pablo Vidal 03/2024
Resp. O.Técnica